

# — NOUVEAU — **FIORINO**







URBAN

# WORKER

## UN FOURGON POUR LA VILLE.

Compact, agile et capable de se faufiler partout, le **NOUVEAU FIORINO** se distingue encore et toujours plus, en véritable **PIONNIER** de sa catégorie. Combinant l'âme d'un utilitaire et le look d'une voiture, il arbore fièrement des nouvelles caractéristiques de pointe pour encore plus de **PERFORMANCE ET DE CONFORT**, des **FONCTIONNALITÉS ET UNE CAPACITÉ DE CHARGE HORS-NORMES**, et la garantie de **FRAIS DE FONCTIONNEMENT RÉDUITS**. Parfaitement adapté aux centres-villes, à l'aise en milieu urbain, facile à conduire et à garer, c'est le véhicule idéal pour les livraisons porte à porte. La version **FOURGONNETTE** vous permet de transporter toutes sortes de marchandises, tandis que la version **COMBI** vous offre la possibilité d'emmener 4 à 5 personnes avec leurs bagages. Quels que soient vos besoins, le **NOUVEAU FIORINO** est là pour vous.







— URBAN —

# EXTERIOR

**UN ESTHÉTISME  
PROPRE À LA GAMME.**

L'esprit de famille est essentiel. Côté design, **L'EXTÉRIEUR** du **NOUVEAU FIORINO** multiplie les références explicites au reste de la gamme Fiat Professional, tout en conservant le caractère propre à ce modèle, avec un **STYLE À LA FOIS MODERNE ET DYNAMIQUE**. À l'avant, **LES PHARES ONT ÉTÉ REHAUSSÉS** pour une meilleure visibilité et une protection accrue en cas d'accident, tandis que le **PARE-CHOCS ET LA CALANDRE** ont été redessinés pour faire ressortir le style automobile. Le **NOUVEAU FIORINO** arbore fièrement **L'ÉCUSSON FIAT PROFESSIONAL** qui souligne encore davantage la forte identité de la marque ainsi que sa passion pour la gamme utilitaire.







URBAN

# INTERIOR

## DÉCOUVREZ LE CONFORT ULTIME.

À bord du **NOUVEAU FIORINO**, vous pourrez travailler en toute quiétude grâce à **L'EXCEPTIONNEL CONFORT ET À L'ERGONOMIE DE SON HABITACLE**. Forte de ses nouvelles fonctionnalités, la cabine se transforme en véritable bureau mobile: **AUTO-RADIO AVEC COMMANDES AU VOLANT** (également disponible en cuir), **TABLEAU DE BORD** avec rétro-éclairage permanent pour une visibilité accrue, **PRISE USB 5V** et boîte à gants. Le Fiorino comporte également de nombreux **COMPARTIMENTS DE RANGEMENT** extrêmement polyvalents, ainsi que des panneaux latéraux pour contenir tout ce dont vous avez besoin. Il est enfin équipé d'un **PORTE-DOCUMENTS** très fonctionnel, d'un siège passager pouvant être rabattu et utilisé comme table, et d'un verrouillage distinct des portes avant et arrière pour une sécurité optimale lors des opérations de chargement/déchargement.







## URBAN TECHNOLOGY

### TOUJOURS CONNECTÉ.

Votre activité ne s'arrête jamais, même lorsque vous conduisez. Le **NOUVEAU FIORINO** dispose d'un système d'info-divertissement inédit composé d'un **AUTO-RADIO AVEC ÉCRAN TACTILE 5 POUCES** incluant le **BLUETOOTH**, le streaming audio, un port USB, un port AUX MP3 et **LES COMMANDES AU VOLANT**. Vous pouvez également choisir de le combiner avec un **SYSTÈME DE NAVIGATION** pour ne plus jamais risquer de perdre votre chemin. Et grâce à l'intégration parfaite de ces fonctionnalités au sein du tableau de bord, vous gardez un contrôle total, ce qui vous permet notamment de passer vos coups de fil sans ôter les mains du volant. Un **AUTO-RADIO CD MP3** et un **PRÉ-ÉQUIPEMENT RADIO DAB** sont également disponibles en option. Toute la technologie dont vous avez besoin à portée de main.







URBAN

# POWER

## UN LARGE CHOIX DE MOTORISATIONS SÉLECTIONNÉES POUR VOUS.


En ville, l'agilité est essentielle. Le **NOUVEAU FIORINO** est proposé avec une **GAMME EX-HAUSTIVE DE MOTEURS EURO 6**, l'offre la plus complète de sa catégorie. Le moteur **DIESEL MULTIJET II** offre un plaisir de conduite unique, associé à une performance exceptionnelle, de faibles coûts de fonctionnement et un respect total de l'environnement. Mais la rentabilité est tout aussi essentielle. Le **NOUVEAU FIORINO** marque l'introduction de la nouvelle version **ECOJET**, Qui permet de considérablement diminuer la consommation de carburant et les émissions polluantes, pour des économies pouvant atteindre 14%. Avec le **NOUVEAU FIORINO**, vous bénéficiez d'un confort de conduite optimal grâce à une caractéristique particulièrement utile en ville: **LA BOÎTE DE VITESSE ROBOTISÉE COMFORT-MATIC (MTA)**.



### **MOTEURS EURO 6**

- 1.3 MultiJet II 80 CH
- 1.3 MultiJet II 95 CH
- 1.4 8V 77 CH
- 1.4 Natural Power (essence/méthane)





# URBAN ENGINES

## LA NATURE À VOTRE SERVICE.

Le **MOTEUR CNG MÉTHANE** du **NOUVEAU FIORINO NATURAL POWER** lui octroie un statut **EXCLUSIF DANS SA CATÉGORIE**. Une véritable solution à double alimentation pour diminuer les coûts d'utilisation et la consommation. Il comporte un réservoir cylindrique de méthane d'une capacité de 77 litres (environ 13 kg) associé à un réservoir essence de 45 litres garantissant ainsi une autonomie totale pouvant atteindre 960 km. De plus, le nouveau **FIORINO NATURAL POWER** offre une utilisation efficace du volume de chargement, grâce à son réservoir de gaz naturel inséré dans le plancher.



### 1.4 NATURAL POWER

Cylindrée: 1368 cm<sup>3</sup>

Niveau écologique: Euro 6

Puissance maximale CE:

51 kW (70 CH) à 6000 tours/min (méthane)

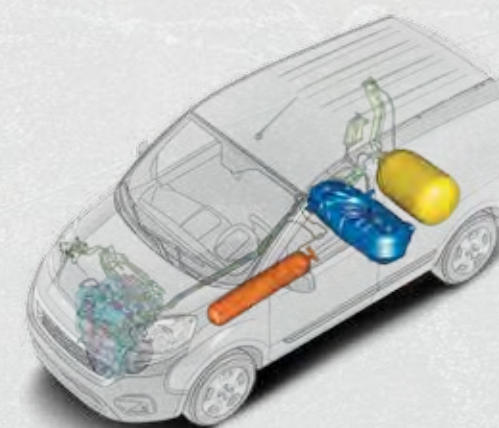
57 kW (77 CH) à 6000 tours/min (essence)

Couple maximal CE:


104 Nm à 3000 tours/min (méthane)

115 Nm à 3000 tours/min (essence)

Alimentation essence/méthane







# URBAN CAPACITY

## ESPACE ET POLYVALENCE.

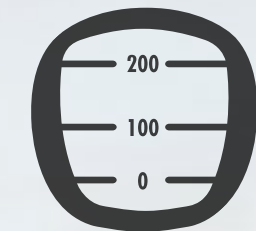


En milieu urbain, il est très important de voir et d'être vu. Et c'est là que le **NOUVEAU FIORINO** entre en scène. Avec son design si caractéristique et sa face avant revisitée, il attire encore et toujours plus l'attention. Mais pour les professionnels, l'apparence ne fait pas tout. Le **NOUVEAU FIORINO** associe un style unique avec un compartiment de charge pouvant contenir **JUSQU'À 2,8 M<sup>3</sup>** en volume et offrant un **ACCÈS FACILITÉ** grâce à une **LARGE PORTE LATÉRALE COULISSANTE** avec **POIGNÉES VERTICALES ERGONOMIQUES**,

pour vous permettre de travailler dans les meilleures conditions possibles. Mais ce n'est pas tout. Quels que soient les défis que vous lui lancez, le **NOUVEAU FIORINO** est à la hauteur de la tâche. Il dispose d'un rayon de braquage de **9,95 M** lui assurant une mobilité maximale, d'une **CHARGE UTILE JUSQU'À 660 KG** et de **PORTES ARRIÈRE CAPABLES DE S'OUVRIR À 180°**. Malgré un seuil de chargement de seulement 527 mm, il s'adapte facilement et **CONFORTABLEMENT À TOUTES LES RAMPES DE CHARGEMENT**.







# URBAN CAPACITY

ESPACE ET  
POLYVALENCE.



644

1041

570

1205

1473

1046

1523/2491\*

527

\* avec siège passager replié





— URBAN —  
**CAPACITY**  
—  
**ESPACE ET  
POLYVALENCE.**  
—

La polyvalence de la **CLOISON PIVOTANTE** combinée à un siège passager avant rabattable entièrement pour créer un plancher intégralement plat permet d'accroître la **LONGUEUR DU COMPARTIMENT DE CHARGE** de près d'un mètre et le volume de chargement de quelque 0,3 m<sup>3</sup>. Vous pouvez ainsi transporter des objets très longs grâce à une longueur totale du compartiment de charge de près de **2,5 M** et un **VOLUME** de **2,8 M<sup>3</sup>**.



La porte latérale coulissante s'intègre parfaitement dans le panneau latéral, tandis que la poignée extérieure verticale offre une excellente adhérence et peut être saisie d'une main ou de l'autre.

Plafonnier dans le compartiment de charge et lampe de poche amovible.

Prise 12V dans le compartiment de charge.







— URBAN —

# ADVENTURE

## HORS DES SENTIERS BATTUS, SANS FAIBLIR.

Le **NOUVEAU FIORINO ADVENTURE** est le véhicule idéal pour tous ceux qui doivent rouler sur des terrains accidentés, conduire en montagne ou qui souhaitent tout simplement pouvoir affronter les conditions hivernales sans encombre. La version spéciale **ADVENTURE** s'associe au système **TRACTION+**, un blocage électronique du différentiel qui vous offre une plus grande adhérence pour surmonter les situations difficiles en campagne, comme la boue ou la neige. Vous pouvez activer ce système au moyen d'un bouton situé sur le tableau de bord, lorsque vous êtes en phase d'accélération à moins de 50 km/h. Cette version comporte également des suspensions rehaussées, ainsi que des pneus spéciaux M+S 15 pouces, une protection sous moteur, un pare-chocs avant avec plaque de protection et des protections latérales plus hautes.







— URBAIN —

# COMBI

**TRANSPORTEZ VOTRE ÉQUIPE, ET BIEN PLUS ENCORE.**

Le **NOUVEAU FIORINO COMBI** incarne la polyvalence et le professionnalisme à votre service : il peut accueillir **JUSQU'À 5 PERSONNES** tout en conservant de la place pour les marchandises et les bagages, grâce à une **CAPACITÉ DE CHARGE DE 170 KG**. C'est la solution idéale pour transporter toute votre équipe et vos outils, en toute sécurité et dans un confort optimal. Il est également disponible en version **4 PLACES** avec une capacité de charge de **286 KG**. Grâce à la **LARGE PORTE COULISSANTE**, les passagers peuvent facilement accéder à la banquette arrière 3 places (avec système d'attache Isofix pour le transport d'enfants). Cette version est également proposée avec une porte latérale coulissante supplémentaire pour un accès encore plus facile. Sans oublier les sièges arrière rabattables et amovibles permettant d'obtenir une zone de chargement digne d'une fourgonnette, avec un volume atteignant 2,5 m<sup>3</sup>.







URBAN

# SAFETY

## POUR VOTRE PROTECTION.

Lorsque vous sillonnez les routes tous les jours pour votre travail, la sécurité est essentielle. Le **NOUVEAU FIORINO** vous offre tous les équipements de sécurité et d'aide à la conduite indispensables, comme l'**ABS** avec répartiteur électronique de la force de freinage **EBD**, l'**ESP** complet avec **ASR** (antipatinage) et **HBA** (assistance au freinage hydraulique). L'aide au **DÉMARRAGE EN CÔTE** pour ces démarrages difficiles en pente raide et **DES CAPTEURS DE STATIONNEMENT**. Les **AIRBAGS** avant et latéraux avant, qui protègent la tête et le torse. Le **RÉGULATEUR DE VITESSE** qui permet d'optimiser le contrôle de conduite, notamment sur autoroute.



### TRACTION+

Véritable aide à la conduite offrant une meilleure adhérence en conditions difficiles (neige, glace, boue etc.), l'ESP répartit la force motrice sur l'essieu lorsque les deux roues patinent. Ce système agit en freinant les roues de faible adhérence (ou glissant plus que les autres), et donc en transférant la force de traction sur celles ayant une plus grande adhérence au sol.



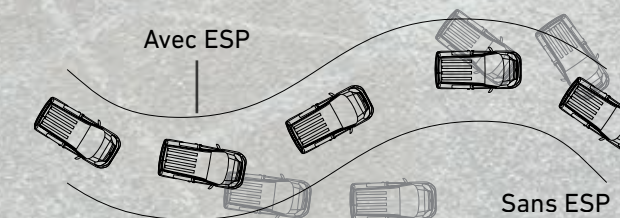
### RÉGULATEUR DE VITESSE

Ce système vous permet de conduire sur de longues routes droites avec peu de changements de conduite (comme sur autoroute par exemple), à une vitesse présélectionnée et sans devoir appuyer sur la pédale d'accélérateur.



### ESP

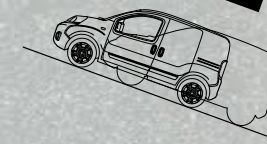
L'ESP (ou correcteur électronique de trajectoire) permet de contrôler la stabilité du véhicule en cas de perte d'adhérence du pneu, aidant ainsi à garder le contrôle du véhicule.




### AIDE AU DÉMARRAGE EN CÔTE

Intégré au système ESP, l'aide au démarrage en côte s'active automatiquement lors d'un arrêt en côte ou en descente avec moteur tournant, et bloque le véhicule pendant quelques secondes sans que vous n'ayez à appuyer sur la pédale de frein.

Avec aide au démarrage en côte



Sans aide au démarrage en côte







## URBAN CUSTOMIZATION

**C'EST LA PERSONNALITÉ  
QUI FAIT LA DIFFÉRENCE.  
MÊME AU TRAVAIL.**

Le **NOUVEAU FIORINO** est proposé avec une vaste palette d'accessoires haut de gamme conçus par **MOPAR®**, **LA MARQUE RÉFÉRENCE EN MATIÈRE DE SERVICES, SERVICE CLIENT, PIÈCES ET ACCESSOIRES** pour les modèles Fiat Chrysler Automobiles.



PROFESSIONAL



MOPAR®

Des barres de toit en acier d'un seul tenant pouvant servir à transporter des objets ou des matériaux encombrants.



Lot de 3 barres en acier pour une capacité de 90 kg.



Crochet d'attelage disponible en 3 configurations: deux fixes et une amovible.



Jeu de 2 filets sur les portes arrière, très pratiques pour maintenir de petits objets en place.





# URBAN STYLE


## LE CAMÉLÉON.

À chaque activité ses exigences. Pas d'inquiétudes, le **NOUVEAU FIORINO** saura répondre à toutes. Faites votre choix entre **10 TEINTES DE CARROSSERIE** et **3 NOUVEAUX TISSUS DE SELLERIE**, tous conçus pour optimiser le confort des passagers et satisfaire l'exigence de travailleurs infatigables comme vous. Choisissez la version qui vous convient, le type de carrosserie que vous préférez, et faites rugir les moteurs! Vos projets ne sauraient attendre.


### TEINTES CARROSSERIE PASTEL




249 Blanc



168 Rouge



479 Bleu




551 Orange


### TEINTES CARROSSERIE MÉTALLISÉES




293 Rouge foncé



333 Bleu clair



487 Bleu foncé



444 Bronze



612 Gris clair



632 Noir

### FIORINO CARGO/ COMBI BASE



### SELLERIE



Tissu, gris avec  
détails vert clair

### JANTES ET ENJOLIVEURS



15"

15"

### FIORINO CARGO/ COMBI SWISS



### SELLERIE



Tissu, gris  
et noir



Tissu, noir et  
gris

### JANTES ET ENJOLIVEURS



15"

15"

### FIORINO CARGO ADVENTURE



### SELLERIE



Tissu, gris  
et noir



Tissu, noir  
et gris

### JANTES ET ENJOLIVEURS



15"

15"



CARACTÉRISTIQUES TECHNIQUES

	1.4 8v		1.4 Fire Natural Power		1.3 MultiJet II 80 CH		1.3 MultiJet II 95 CH	
	Fourgon	Combi	Fourgon	Combi	Fourgon	Combi	Fourgon	Combi
Motorisation	Euro 6		Euro 6		Euro 6		Euro 6	
Nombre de cylindres, disposition	4 en ligne		4 en ligne		4 en ligne		4 en ligne	
Cylindrée (cm³)	1368		1368		1248		1248	
Niveau écologique	Euro 6		Euro 6		Euro 6 avec DPF		Euro 6 avec DPF	
Rapport volumétrique	11,1 : 1		11,1 : 1		16,8 : 1		16,8 : 1	
Puissance max. CE : kW (CH) tours/min	57 (77) 6000		51 (70) 6000* - 57 (77) 6000		59 (80) 4000		70 (95) 4000	
Couple maximal EC : Nm tours/min	115 à 3000		104 à 3000* - 115 à 3000		200 à 1500		200 à 1500	
Système d'alimentation	Injection électronique Multipoint séquentielle phasée		Injection électronique Multipoint séquentielle phasée, spécifique au méthane		Injection électronique directe MultiJet Common Rail avec turbocompresseur et refroidisseur à géométrie variable		Injection électronique directe MultiJet Common Rail avec turbocompresseur et refroidisseur à géométrie variable	
Transmission								
Roues motrices	Avant		Avant		Avant		Avant	
Jantes								
Pneumatiques	185/65 R 15		185/65 R 15		185/65 R 15 - 185/65 R 15 Q (M+S)		185/65 R 15 - 185/65 R 15 Q (M+S)	
Suspensions								
Avant	Indépendante McPherson		Indépendante McPherson		Indépendante McPherson		Indépendante McPherson	
Arrière	Barre de torsion		Barre de torsion		Barre de torsion		Barre de torsion	
Capacité								
Capacité réservoir (l)	45		13.2 kg méthane / 45 l essence		45		45	
Direction								
Diamètre de braquage entre trottoirs (m)	9,95		9,95		9,95		9,95	
Freins – D (disque) – T (tambour)								
Avant (mm)	D 257		D 257		D 257		D 284	
Arrière (mm)	T 203		T 228		T 228		T 228	
Performances								
Vitesse maximale (km/h)	157	155	149	149	162	161	167	167
Consommation de carburant (l/100 km) (kg/100 km version au méthane)								
Cycle urbain	8,9	8,9	8,9 / 5,6*	8,9 / 5,6*	5,6 - Ecojet: 4,7 / 4,5***	5,7 - Ecojet: 4,8 / 4,7***	5,6 - Ecojet: 4,7	5,7 - Ecojet: 4,8
Cycle extra-urbain	5,8	5,8	5,6 / 3,6*	5,5 / 3,6*	3,7 - Ecojet: 3,5 / 3,4***	3,8 - Ecojet: 3,6 / 3,5***	3,7 - Ecojet: 3,5	3,8 - Ecojet: 3,6
Cycle mixte	6,9	6,9	6,8 / 4,4*	6,8 / 4,4*	4,4 - Ecojet: 3,9 / 3,8***	4,5 - Ecojet: 4,0 / 3,9***	4,4 - Ecojet: 3,9	4,5 - Ecojet: 4,0
Émissions de CO <sub>2</sub> NEDC (g/km)	161	161	158 / 119*	157 / 119*	115 - Ecojet: 104 / 100***	118 - Ecojet: 106 / 103***	115 - Ecojet: 104	118 - Ecojet: 106

\* Moteur méthane   ■ avec siège passager replié   \*\* avec option de charge utile augmentée   \*\*\* avec boîte de vitesse robotisée   ▲ Homologation N1

ÉQUIPEMENT DE SÉRIE ET EN OPTION

		Cargo/ Combi Base	Cargo/ Combi Swiss	Cargo Adventure
Extérieur				
Bouchon de réservoir avec clef		S	S	S
Moulures		S	S	S
Enjoliveurs intégraux	878	•	S	S
Rétroviseurs extérieurs électriques avec dispositif antibuée	041	•	S	S
Porte latérale coulissante supplémentaire	055	•	•	•
Feux anti-brouillard	097	•	•	•
Essuie-glace de lunette arrière	101	•	• / S	•
Jantes en alliage 15"	108	•	•	•
Pneus 15"	141	S	S	–
Pneus hiver 15"	142	•	•	•
Pneus 15" M+S		–	–	S
Peinture métallisée	210	•	•	•
Barres de toit longitudinales	357	•	•	•
Portes arrière à deux battants asymétriques	519	• / S	• / S	•
Porte latérale coulissante vitrée	520	• / –	• / –	•
Porte latérale coulissante (à droite)	523	S	S	S
Fenêtres latérales, fixes sur la 2 <sup>e</sup> section	55D	• / S	• / S	•
Pare-chocs avant teinté	876	•	S	–
Garde-boue	990	•	•	•
Intérieur				
Grille de protection		S / –	S / –	S / –
Tapis de sol dans le compartiment de charge	798	• / S	• / S	•
Accoudoir siège avant*	132	•	S	S
Cloison métallique fixe	149	• / –	• / –	•
Cloison métallique fixe avec vitre centrale	199	• / –	• / –	•
Cloison double pivotante	201	• / –	• / –	•
Siège conducteur avec support lombaire	40Y	•	S	S
Siège conducteur réglable en hauteur	450	•	S	S
Sièges avant chauffants	452	•	•	•
Siège conducteur chauffant	453	•	•	•

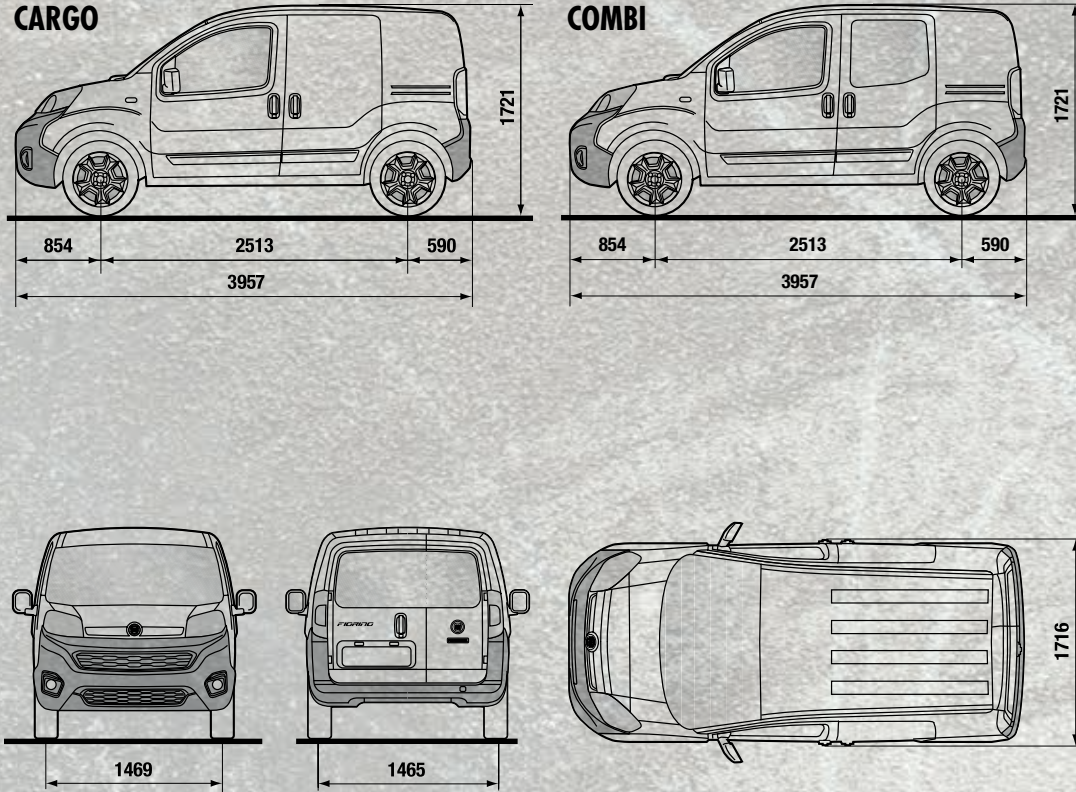
		Cargo/ Combi Base	Cargo/ Combi Swiss	Cargo Adventure
Intérieur				
Siège passager rabattable entièrement	4GQ	• / –	• / –	•
Prise dans le compartiment de charge	4HG	• / –	• / –	•
Cloison mixte : panneau sur le bas / grille sur le haut	4PB	• / –	• / –	•
Porte-documents sur le tableau de bord	4PS	•	•	•
Tapis de sol TPO dans l'habitacle	5JC	• / S	• / S	S
Boîte à gants	845	S	S	S
Appui-tête arrière	182	– / •	– / •	–
Fonctions et équipements électriques				
Direction assistée		S	S	S
Réglage des phares en hauteur		S	S	S
Prise 12 V		S	S	S
Verrouillage et déverrouillage des portes à distance	008	S	S	S
Volant réglable en hauteur	011	S	S	S
Climatisation manuelle	025	•	•	•
Vitres avant électriques	028	•	S	S
Lunette arrière chauffante	029	•	•	•
Système de blocage	064	•	•	•
Alarme électronique	213	•	•	•
Fermeture électrique des portières	228	S	S	S
Boîte de vitesses robotisée Dualogic™ (uniquement pour les versions diesel)	407	• (– 95 CH)	• (– 95 CH)	–
Régulateur de vitesse (pas disponible sur Natural Power)	416	•	•	•
Capteur de stationnement	508	•	•	•
Plafonnier amovible	58F	•	•	•
Système Start&Stop (avec pack EcoJet) (uniquement pour les versions diesel)	5DE	• / S	• / S	•
Pack EcoJet (avec Start&Stop) (uniquement pour les versions diesel)	66M	• / S	• / S	•

		Cargo/ Combi Base	Cargo/ Combi Swiss	Cargo Adventure
Fonctions et équipements électriques				
Prise 5V avec port USB	83X	•	•	•
Kit fumeur	989	•	•	•
Charge utile augmentée 660 kg (uniquement pour les versions diesel)	943	• / –	• / –	S
Sécurité				
ESP avec antipatinage, HBA (assistance au freinage hydraulique), aide au démarrage en côte		S	S	S
4 capteurs ABS + EBD (Répartiteur électronique de la force de freinage)		S	S	S
Airbag conducteur		S	S	S
Kit de réparation des pneus Fix&Go multi-usage		S	S	S
Fermeture automatique des portes au-dessus de 20 km/h	130	S	S	S
Airbag passager	502	•	•	•
Airbags latéraux	505	•	•	•
Ouverture indépendante du compartiment de chargement	57E	S / –	S / –	S / –
Traction+ (avec ESP)		–	–	S
Roue de secours acier taille normale (pas disponible sur Natural Power)	980	•	•	•
Audio / télématique				
Pré-équipement audio avec haut-parleurs et système aerial	082	S	•	•
Commandes auto-radio au volant	245	•	•	•
Auto-radio Bluetooth® avec écran tactile 5"▼	414	•	•	•
Auto-radio Bluetooth® NAV avec écran tactile 5"▼	4CU	•	•	•
Volant en cuir avec commandes radio	5KV	•	•	•
Auto-radio MP3	717	•	S	S
Pré-équipement pour radio DAB	6QD	•	•	•

♦ indisponible avec option cloison 201   ▼ avec commandes au volant en option 245

S = standard   • = en option   – = indisponible

ÉQUIPEMENT DE SÉRIE ET EN OPTION





CARACTÉRISTIQUES TECHNIQUES

	1.4 8v		1.4 Fire Natural Power		1.3 MultiJet II 80 CH		1.3 MultiJet II 95 CH	
	Fourgon	Combi	Fourgon	Combi	Fourgon	Combi	Fourgon	Combi
Dimensions								
Longueur (mm)	3957	3957	3957	3957	3957	3957	3957	3957
Largeur (mm)	1716	1716	1716	1716	1716	1716	1716	1716
Hauteur (mm)	1721	1721	1721	1721	1721	1721	1721	1721
Empattement (mm)	2513	2513	2513	2513	2513	2513	2513	2513
Porte-à-faux avant (mm)	854	854	854	854	854	854	854	854
Porte-à-faux arrière (mm)	590	590	590	590	590	590	590	590
Voie avant (mm)	1469	1469	1469	1469	1469	1469	1469	1469
Voie arrière (mm)	1465	1465	1465	1465	1465	1465	1465	1465
Coffre								
Volume (m³)	–	0,36 - 2,5	–	0,27 - 2,1	–	0,36 - 2,5	–	0,36 - 2,5
Compartment de charge								
Longueur (mm)	1523 - 2491■	–	1523 - 2491■	–	1523 - 2491■	–	1523 - 2491■	–
Largeur (mm)	1473	–	1473	–	1473	–	1473	–
Largeur entre les passages des roues (mm)	1046	–	1046	–	1046	–	1046	–
Hauteur (mm)	1205	–	1070	–	1205	–	1205	–
Seuil de charge (mm)	527	–	677	–	527	–	527	–
Volume (m³)	2,5 - 2,8■	–	2,1 - 2,4■	–	2,5 - 2,8■	–	2,5 - 2,8■	–
Porte latérale coulissante								
Largeur (mm)	min 570 / max 644	min 570 / max 644	min 570 / max 644	min 570 / max 644	min 570 / max 644	min 570 / max 644	min 570 / max 644	min 570 / max 644
Hauteur (mm)	1041	1041	1041	1041	1041	1041	1041	1041
Porte arrière 2 battants								
Largeur (mm)	min 1056 / max 1140	min 1056 / max 1140	min 1056 / max 1140	min 1056 / max 1140	min 1056 / max 1140	min 1056 / max 1140	min 1056 / max 1140	min 1056 / max 1140
Hauteur (mm)	1040/1060	1040/1060	1040/1060	1040/1060	1040/1060	1040/1060	1040/1060	1040/1060
Poids								
Poids à vide (kg)	1070	1165	1180	1270	1090	1185	1090	1185
Poids total autorisé en charge (kg)	1680	1680	1680	1750	1700 - 1750**	1700 - 1755^	1700 - 1750**	1700 - 1755^
Charge utile avec conducteur (kg)	610	5 places + 170 kg	500	5 places + 140 kg	610 - 660**	4 places + 286 kg^ 5 places + 170 kg	610 - 660**	4 places + 286 kg^ 5 places + 170 kg
Charge utile sans conducteur (kg)	535	–	425	–	535 - 585**	–	535 - 585**	–

\* Moteur méthane ■ avec siège passager replié \*\* avec option de charge utile augmentée \*\*\* avec boîte de vitesse robotisée ^ Homologation N1

Fiat Professional vous recommande les huiles moteur d'origine



PROFESSIONAL

URBAN

CARE

UN RÉSEAU COMPLET À VOTRE SERVICE.

Le NOUVEAU FIORINO est bien plus qu'un simple véhicule professionnel. Il vous offre également la possibilité de vous connecter au vaste réseau FIAT PROFESSIONAL qui met toute son efficacité au service de vos besoins et de vos exigences. En clair, lorsque vous choisissez le NOUVEAU FIORINO, vous choisissez aussi d'intégrer un véritable univers de services. Chez Fiat Professional, nous savons bien que le travail ne s'arrête jamais.

GARANTIE VÉHICULE

Le prix d'achat de votre nouvel utilitaire Fiat Professional inclut une garantie de 36 mois prenant effet à la date de remise du véhicule, avec kilométrage illimité. La garantie couvre votre véhicule contre tous les défauts de fabrication, qui seront pris en charge gratuitement et réparés avec des pièces d'origine ou reconditionnées. Les opérations sous garantie sont réalisées par des concessionnaires Fiat et comprennent:

- La réparation ou le remplacement du composant défectueux;
- La main d'œuvre nécessaire au remplacement ou à la réparation;
- La fourniture de consommables nécessaires pour effectuer la réparation sous garantie.

Vous bénéficiez de l'assistance routière pendant toute la durée de la garantie.

Garantie travaux de peinture

Le véhicule est garanti contre tout défaut lié à la peinture de la carrosserie pour une durée de 36 mois à compter de la date de remise du véhicule. La garantie couvre le remplacement de tout ou partie de la peinture de la carrosserie afin d'éliminer tout défaut constaté, conformément aux conditions générales du fabricant.

Garantie corrosion perforante

Les éléments structurels de la carrosserie du véhicule sont garantis contre toute perforation occasionnée par la corrosion, lorsque celle-ci survient depuis l'extérieur vers l'intérieur. La garantie couvre la réparation et/ou le remplacement de tout élément structurel d'origine de la carrosserie endommagé par la rouille, et ce pour une durée de huit ans à compter de la date de remise du véhicule. Veuillez vérifier les conditions spécifiques de couverture dans votre livret de garantie.

SERVICE CLIENT CIAO FIAT

Vous pouvez contacter Fiat Professional depuis tous les pays d'Europe en composant le numéro vert 0080034280000\*. Nos services d'assistance routière sont à votre disposition 24 h/24, 365 jours/an. Vous pouvez également contacter le service client Fiat pour obtenir des renseignements sur nos modèles, nos services et notre réseau de vente, ou encore réserver un essai avec le véhicule de votre choix. Fiat Professional se tient à votre disposition pour tout besoin ou demande concernant l'utilisation de votre véhicule ou nos services d'assistance.

\*Veuillez vous renseigner auprès de votre opérateur téléphonique pour tous frais éventuels lorsque vous appelez depuis un portable ou de l'étranger.

FIAT PROFESSIONAL MOBILE

Téléchargez FIAT PROFESSIONAL MOBILE, l'application officielle de Fiat Professional dédiée aux automobilistes. Vous pourrez bénéficier à tout moment des services et de l'assistance dont vous avez besoin.

CIAO FIAT  
00 800 342 800 00



PROGRAMMES OPÉRATIONS SPÉCIALES

Des solutions personnalisées pour la mobilité. Notre programme Autonomie est destiné aux personnes à mobilité réduite et propose des niveaux de finition spécifiques pour les véhicules dédiés au transport de passagers, ainsi qu'une assistance routière et des services financiers. Le programme offre également une assistance complète pour l'obtention de permis de conduire particuliers dans les centres de mobilité. Appelez le numéro vert 800-838333 pour obtenir des informations complètes selon vos besoins.

MY FIAT PROFESSIONAL

Prenez soin de votre Fiat Professional en un clic ! Inscrivez-vous dès maintenant sur le programme myFiatProfessional pour obtenir des conseils personnalisés, recevoir des équipements spécialisés et bénéficier de promotions exclusives. Aller sur my.fiatprofessional.com

myFiatProfessional



OFFRES DE FINANCEMENT ET CONTRATS D'ASSURANCE\*

Quelle que soit votre sens de la mobilité, FIAT Finance répond à vos besoins avec des offres de leasing et de financement, combinées à des prestations exclusives en matière d'assurance.

**Leasing / Financement** FIAT Finance offre à des personnes physiques et morales une sélection complète de solutions de financement dont les besoins personnels sont taillés sur mesure.

**Maintenance & Réparation** En tant que preneur de leasing commercial, vous avez également la possibilité grâce aux services FCA Fleet d'intégrer dans le contrat tous les frais de maintenance y compris les éventuels frais de réparation. Avec les frais fixes, vous gagnez en sécurité de planification et ne prenez aucun risque financier.

Pour l'ensemble des produits de financement, nous vous proposons des prestations de service d'assurance:

**Assurance mensualité – Comfort** Financement assuré, insouciance garantie. L'assurance Comfort prend en charge en cas de décès vos dettes résiduelles jusqu'à CHF 100 000.– et en cas d'incapacité au travail ou de chômage (ComfortPlus) vos mensualités jusqu'à CHF 1 500.–.

**Assurance GAP** Pour que vous soyez intégralement assuré ! La protection sur le prix de vente vous protège contre les pertes financières en cas de sinistre total où la prestation correspond à un montant pouvant s'élever jusqu'à CHF 30 000.– : la différence entre le prix d'achat au comptant en espèce et la prestation de votre assurance de véhicule à moteur. En cas de règlement contractuel du financement du véhicule, une éventuelle lacune peut ainsi être couverte.

\* Demandez auprès de votre revendeur FIAT une offre personnalisée.

SERVICES DE LOCATION

La location longue durée est la solution idéale pour les entreprises, les professionnels et les particuliers qui veulent pouvoir bénéficier d'un nouveau véhicule sans les tracas liés à l'achat et à l'entretien. La location longue durée offre un certain nombre d'avantages concrets: • **Pas d'investissement initial** pour acquérir le véhicule • **Pas de frais imprévus**, le taux fixe est défini en fonction de la durée du contrat, du kilométrage estimé et des éventuels services supplémentaires. Les frais liés à l'entretien courant ou exceptionnel sont inclus • **Aucun risque de dépréciation**, en fin de contrat vous rendez tout simplement le véhicule, éliminant ainsi tous les soucis concernant la vente • **Pas de perte de temps**, votre mobilité est garantie à chaque instant.

Pour plus d'informations, contactez votre concessionnaire ou rendez-vous sur le site [www.leasys.com](http://www.leasys.com), ou encore appelez le numéro vert 800334422.



FINANCE

LEASYS  
CARE. THEN CARs.



PROTECTION DU VÉHICULE MOPAR®

L'offre de protection du véhicule Mopar® propose une gamme de contrats conçus pour offrir à tous nos clients le plaisir de conduire leur véhicule sans encombre ni souci d'aucune sorte.

Notre gamme de produits prévoit un éventail vaste et flexible de plans d'extension de garantie et d'entretien avalisés par Fiat Professional.

Chacun de ces plans comporte différents niveaux de couverture, que ce soit en termes de longévité ou de kilométrage, afin de pouvoir répondre à tous vos besoins.

Seule l'offre de protection du véhicule Mopar® vous garantit de voir toutes vos réparations et opérations d'entretien prises en charge par des techniciens spécialisés et hautement qualifiés dans des ateliers de réparation Fiat Professional agréés, situés partout en Europe et utilisant uniquement des pièces détachées d'origine.

Choisissez le contrat d'entretien qui s'adapte le mieux à vos habitudes de conduite.

MAXIMUM CARE: LA PLUS GRANDE TRANQUILLITÉ D'ESPRIT, OÙ QUE VOUS ALLIEZ

Confiance assurée en prolongeant la garantie du véhicule au-delà de celle de l'usine, jusqu'à 3 ans maximum en plus.


Le contrat de protection conçu pour couvrir tous les composants mécaniques et électriques, compléter la garantie constructeur standard et vous garantir le meilleur rapport qualité-prix.

EASY CARE: DÉTERMINEZ LE PRIX DE VOS ENTRETIENS RÉGULIERS

Un contrat de maintenance conçu pour vous aider à budgéter facilement tous vos besoins d'entretien, vous assurer de toujours respecter les intervalles de révision essentiels, et garantir une durée de vie maximale pour votre véhicule.

Vous pouvez directement souscrire les contrats de protection du véhicule Mopar® lorsque vous achetez un nouveau véhicule, et les inclure (si vous le souhaitez) dans votre offre de financement FCA Bank. Vous pouvez souscrire la garantie Easy Care à tout moment avant la première révision, quant à la garantie MAXIMUM CARE, elle doit être souscrite dans les deux ans suivant l'immatriculation du véhicule.





NEW

# RANGE

## FIAT PROFESSIONAL

### UN PRO, COMME VOUS.

Ce n'est pas compliqué de reconnaître un vrai pro: il suffit de regarder l'équipement qu'il a choisi.

Les vrais professionnels ne travaillent qu'avec des outils professionnels. C'est pourquoi **FIAT PROFESSIONAL** est le partenaire qu'il vous faut, quels que soient vos besoins. Sa **GAMME COMPLÈTE EST LA PREMIÈRE ET LA SEULE À INTÉGRER LE MOT «PROFESSIONAL»** dans son nom et elle a été spécialement conçue pour des objectifs bien précis: les vôtres.



## FIORINO

Le véhicule à l'origine de sa catégorie. Une agilité et des capacités inégalées. Les villes l'adorent. Les pros aussi.



## TALENTO

Maniable, performant et ingénieux. Un savoir-faire unique pour transformer les problèmes en solutions et les défis en opportunités. Jour après jour.



## DUCATO

Le leader incontesté du monde du travail. Puissant, polyvalent et absolument indispensable.



## FULLBACK

Aucun terrain ne lui fait peur. Aucun défi ne l'arrête. Au travail. Et en dehors.



## DOBLÒ

Vous ne pouviez pas rêver mieux pour votre travail. Ni de plus belle carte de visite. Il est simplement unique. Tout comme votre métier.





**LA NOUVELLE GAMME FIAT PROFESSIONAL. LE TRAVAIL NE S'ARRÊTE JAMAIS.**



**LA SEULE MARQUÉE DU SCEAU PROFESSIONAL. CONÇUE POUR TRAVAILLER SANS S'ARRÊTER.**



FIATPROFESSIONAL.CH

L'équipement des modèles et les pièces d'accessoires respectives peuvent varier en fonction des besoins spécifiques du marché ou des motifs juridiques. Les données dans cette brochure sont fournies uniquement à titre indicatif. Pour des raisons techniques ou commerciales, FCA peut à tout moment procéder à des modifications des modèles décrits dans cette brochure. Fiat Marketing 04.3.2854.34 - S - 03/2017 - Printed in Italy - SO - imprimé sur papier sans chlore.



UN PROFESSIONNEL COMME VOUS