

— NUOVO — **FIORINO**





URBAN

WORKER

IL VAN CREATO PER LA CITTÀ.

NUOVO FIORINO è compatto, agile e capace di arrivare ovunque. Da oggi è ancora più unico e all'avanguardia: **PIONIERE DELLA PROPRIA CATEGORIA**, unisce un'anima da veicolo commerciale a un look elegante da vera auto, con le nuove caratteristiche al top della sua categoria per **PERFORMANCE, COMFORT e FUNZIONALITÀ, CAPACITÀ DI CARICO e COSTI DI GESTIONE RIDOTTI**. Perfetto per la città, agile nel traffico, facile da guidare e parcheggiare, è il veicolo ideale per le consegne porta a porta. Disponibile nelle versioni **CARGO** per il trasporto di qualsiasi tipo di merce, e **COMBI** per 4 o 5 passeggeri con relativi bagagli. Qualunque sia la tua strada, **NUOVO FIORINO** è sempre pronto a percorrerla.





URBAN

EXTERIOR

**LA BELLEZZA
È DI FAMIGLIA.**

La famiglia è importante. Per questo gli **ESTERNI** del **NUOVO FIORINO** sono ridisegnati seguendo esplicitamente le linee di tutta la gamma Fiat Professional, mantenendo allo stesso tempo il carattere distintivo del modello con uno **STILE MODERNO E DINAMICO**. Il frontale con i **FANALI ALTI** offre maggiore visibilità e protezione, e i **NUOVI PARAURTI E GRIGLIA** sottolineano la sua attitudine elegante. **NUOVO FIORINO** porta con orgoglio il **BADGE FIAT PROFESSIONAL** per esibire la sua forte identità di brand, consacrando nel settore dei veicoli commerciali leggeri.





URBAN

INTERIOR

ENTRA IN ZONA A COMFORT ILLIMITATO.

Con **NUOVO FIORINO** potrai rilassarti anche mentre lavori, grazie ai suoi **INTERNI ERGONOMICI** e **CONFORTEVOLI**. Oggi arricchiti con nuove funzionalità che rendono la cabina pratica come un vero e proprio ufficio mobile: il **VOLANTE CON COMANDI INTEGRATI** (anche in pelle), il **QUADRO STRUMENTI RETRO-ILLUMINATO PERMANENTEMENTE** per una maggiore visibilità, la **PRESA DI CORRENTE USB DA 5V** e il nuovo design del **VANO PORTAOGGETTI**. Molti anche gli **SPAZIOSI SCOMPARTI** e gli utili pannelli laterali. La funzionalità degli interni è impreziosita dal comodo **PORTADOCUMENTI** e dal sedile passeggero ripiegabile e utilizzabile come tavolino. Infine, per garantire maggiore sicurezza nelle operazioni di carico e scarico, è disponibile la chiusura separata delle portiere anteriori e posteriori.





URBAN TECHNOLOGY

RESTA SEMPRE CONNESSO.

Il tuo business non si ferma mai, nemmeno mentre sei al volante. Per questo **NUOVO FIORINO** ti offre un nuovo sistema completo di infotainment con **RADIO BLUETOOTH 5" TOUCHSCREEN** che include streaming audio, USB, AUX MP3 e **VOLANTE CON COMANDI INTEGRATI**. Questa tecnologia inoltre consente di connettere la radio al **NAVIGATORE**: così sarà impossibile perdersi. Il sistema è perfettamente integrato nel cruscotto e ti assicura un controllo totale, con la possibilità di effettuare le tue chiamate senza togliere le mani dal volante. Disponibili anche le funzioni **RADIO CD MP3 E PREDISPOSIZIONE RADIO DAB**. Tutta la tecnologia di cui hai bisogno, sulla punta delle tue dita.





— URBAN —

POWER


SCEGLI IL MOTORE PERFETTO PER PARTIRE.

Muoversi agilmente è fondamentale in città. **NUOVO FIORINO** offre una **GAMMA COMPLETA DI MOTORI EURO 6**, la più ampia del segmento. Il motore **DIESEL MULTIJET II** si contraddistingue per un grande piacere di guida, prestazioni eccellenti, bassi costi di gestione e sostenibilità ambientale. Anche il risparmio è fondamentale. Su **NUOVO FIORINO** esordisce la nuova versione del propulsore **ECOJET**, che consente una notevole riduzione dei consumi di carburante e dei livelli di emissione, risparmiando fino al 14%. Inoltre il **NUOVO FIORINO** garantisce un elevato comfort di guida, soprattutto in città, grazie al **CAMBIO ROBOTIZZATO COMFORT-MATIC (MTA)**.



MOTORI EURO 6

1.3 MultiJet II 80 CV
1.3 MultiJet II 95 CV
1.4 8V 77 CV
1.4 Natural Power (benzina/metano)



URBAN

ENGINES

GUIDA CON UN VANTAGGIO NATURALE.

IL MOTORE A METANO (CNG) rende **NUOVO FIORINO NATURAL POWER UNICO NELLA SUA CATEGORIA**. La soluzione a doppia alimentazione è l'ideale per ridurre i costi di gestione e i consumi di carburante. I serbatoi cilindrici hanno una capacità fino a 77 L di metano (circa 13 kg) e fino a 45 L di benzina, con un'autonomia che può raggiungere i 960 km totali. Inoltre il volume di carico del nuovo **FIORINO NATURAL POWER** può essere sfruttato appieno grazie al serbatoio del gas integrato nel pianale.



NATURAL POWER 1.4

Cilindrata: 1368 cm³

Livello ecologico: Euro 6

Potenza max. CE:

51 kW (70 CV) a 6000 giri/min (metano)

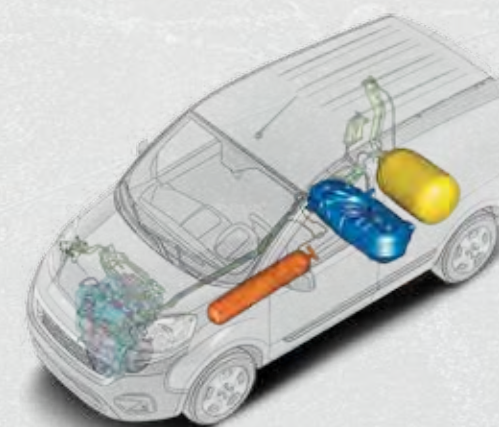
57 kW (77 CV) a 6000 giri/min (benzina)

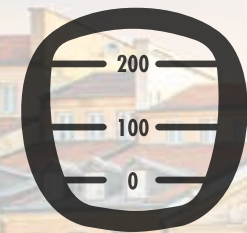
Coppia max. CE:

104 Nm a 3000 giri/min (metano)

115 Nm a 3000 giri/min (benzina)

Sistema doppia alimentazione benzina/metano





URBAN CAPACITY

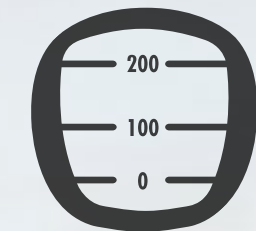
**VERSATILITÀ
DI CARICO
IMPAREGGIABILE.**



In città, si sa, è importante farsi notare: proprio come fa il **NUOVO FIORINO**, inconfondibile grazie al suo nuovo frontale ancora più accattivante. Ma l'apparenza per chi lavora non è tutto, infatti **NUOVO FIORINO** abbina al suo stile unico un vano di carico con una **VOLUMETRIA FINO A 2,8 M³** e una **ELEVATA ACCESSIBILITÀ** grazie all'**AMPIA PORTA LATERALE SCORREVOLE** con **MANIGLIE VERTICALI ERGONOMICHE**, per farsi carico di ogni tua impresa. Ma i plus non sono finiti,

NUOVO FIORINO dimostra, in ogni modo, di avere tutti i numeri per fare un buon lavoro: Ma i plus non sono finiti, **NUOVO FIORINO** dimostra, in ogni modo, di avere tutti i numeri per fare un buon lavoro: diametro di sterzata **DI 9,95 M** per la massima manovrabilità, **CARICO UTILE FINO A 660 KG** e **PORTE POSTERIORI CHE SI APRONO A 180°**. Puoi avvicinarti comodamente e agevolmente a qualsiasi rampa e apprezzerai **L'ALTEZZA DELLA SOGLIA DI CARICO DI APPENA 527 MM.**



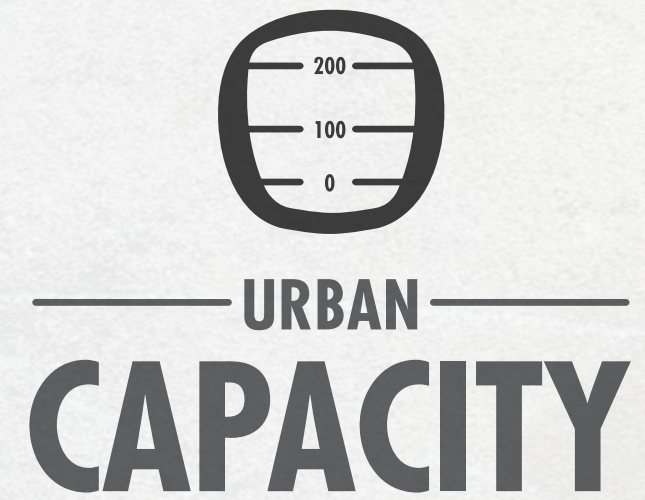


URBAN CAPACITY

VERSATILITÀ
DI CARICO
IMPAREGGIABILE.



* con sedile passeggero ripiegato



VERSATILITÀ DI CARICO IMPAREGGIABILE.

Il pratico **DIVISORIO APRIBILE** e il sedile anteriore del passeggero, completamente ripiegabile, consentono di aumentare la **LUNGHEZZA DEL VANO DI CARICO** di circa un metro, e il volume utile di 0,3 M³. Ciò permette di ospitare oggetti particolarmente lunghi, con un'estensione totale del vano di carico di quasi **2,5 M** e un **VOLUME** utile di **2,8 M³**.



Porta laterale scorrevole, perfettamente integrata nella fiancata con maniglia esterna verticale per permettere un'ottima presa ed apertura con entrambe le mani.

Plafoniera nel vano di carico e torcia removibile.

Presa di corrente a 12V nel vano di carico.





— URBAN —

ADVENTURE

**PERCORRI OGNI
STRADA CON
TRANQUILLITÀ.**

NUOVO FIORINO ADVENTURE è ideale per chi deve muoversi su terreni accidentati, per guidare in montagna o semplicemente per affrontare le condizioni invernali senza preoccupazioni. **ADVENTURE** è una versione speciale equipaggiata con il sistema elettronico di blocco differenziale **TRACTION+** che assicura maggiore aderenza su fondi irregolari come fango e neve. Il sistema si attiva in fase di accelerazione sotto i 50 km/h tramite un tasto posizionato sul cruscotto. Inoltre, Adventure è dotata di sospensioni più alte, pneumatici M+S da 15", protezione extra sotto al propulsore, paraurti anteriore con piastra paramotore e protezioni laterali più alte.





URBAN

COMBI

TRASPORTA TUTTI, E DI PIU'.

NUOVO FIORINO COMBI può ospitare **FINO A 5 PERSONE** lasciando ancora tantissimo spazio per merci e bagagli, grazie a una **CAPACITÀ DI CARICO DI 170 KG**. È l'ideale per trasportare la tua squadra di lavoro e le loro attrezzature. Combi è disponibile anche nella **VERSIONE A 4 POSTI**, con una capacità di carico di 286 kg. Attraverso l'**AMPIO PORTELLONE LATERALE SCORREVOLE**, i passeggeri possono accedere ai 3 comodi sedili posteriori, dotati di punti di aggancio Isofix per il trasporto dei bambini. Oltre a questo, è disponibile anche un portellone scorrevole aggiuntivo per facilitare l'accesso a tutti i passeggeri. La funzionalità è garantita dai sedili posteriori, completamente ripiegabili e rimovibili per liberare una zona di carico in perfetto stile van dal volume di 2,5 m³.





URBAN

SAFETY

GUIDA IN TOTALE SICUREZZA.

La sicurezza è importantissima quando devi guidare quotidianamente per lavoro. **NUOVO FIORINO** ti offre tutte le dotazioni e i sistemi necessari per aumentare la tua sicurezza, come l'**ABS** con **EBD** (distribuzione elettronica della frenata), **ESC** completo di **ASR** (Anti Slip Regulation) e **HBA** (Hydraulic Brake Assist). Inoltre sono disponibili il sistema **HILL HOLDER** per partire in salita, i **SENSORI DI PARCHEGGIO** e gli **AIRBAG** frontali e laterali anteriori, per proteggere sia la testa sia il torace. Il **CRUISE CONTROL** ti aiuta a mantenere il controllo totale durante la guida, soprattutto in autostrada.



TRACTION+

Ottimo aiuto per la guida e la partenza in condizioni di bassa aderenza (neve, ghiaccio, fango, ecc.), permette la distribuzione della forza motrice sullo stesso asse quando entrambe le ruote slittano. Il sistema Traction+ agisce bloccando le ruote con meno aderenza (o quelle che slittano più delle altre) e trasferendo la forza motrice a quelle che ne hanno di più.



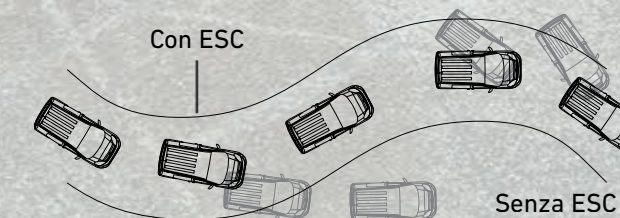
CRUISE CONTROL

Ti permette di percorrere rettilinei e tratti lunghi con poche curve (per esempio le autostrade) ad una velocità preimpostata, senza dover premere il pedale dell'acceleratore.



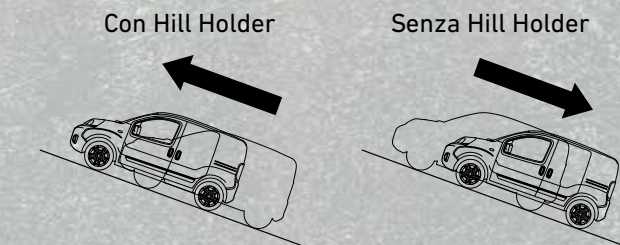
ESC

L'Electronic Stability Control è un sistema che gestisce la stabilità del veicolo in caso di perdita di aderenza, contribuendo a mantenere il controllo direzionale.



HILL HOLDER

Integrato nel sistema ESC, si attiva automaticamente durante le partenze in salita/discesa con il motore acceso, bloccando il veicolo per pochi secondi senza dover premere il pedale del freno.





URBAN CUSTOMIZATION

**LA PERSONALITÀ
FA SEMPRE
LA DIFFERENZA.
ANCHE SUL LAVORO.**

NUOVO FIORINO è completato da una gamma di accessori di qualità superiore creati da **MOPAR: IL MARCHIO DI RIFERIMENTO PER RICAMBI, SERVIZI E ASSISTENZA CLIENTI** di Fiat Chrysler Automobiles.



PROFESSIONAL



MOPAR®



Portapacchi in acciaio, in pezzo unico, funzionale per il trasporto di pacchi e materiali ingombranti.

Kit di 3 barre in acciaio con portata 90 kg.



Gancio di traino disponibile in 3 configurazioni: due fisse e una removibile.



Kit di due retine sulle porte posteriori, utili per contenere piccoli oggetti.





URBAN

STYLE


DRESSCODE
TRASFORMISTA.

Ogni lavoro ha le sue esigenze. E **NUOVO FIORINO** è pronto a soddisfarle tutte. Scegli tra i **10 COLORI CARROZZERIA** e i **3 NUOVI TESSUTI SEDILI**, tutti disegnati per privilegiare la qualità della vita a bordo e per accontentare anche i lavoratori più instancabili ed esigenti come te. Decidi quale allestimento fa per te, quale tipologia di carrozzeria preferisci e parti: i tuoi progetti non possono aspettare.


COLORI CARROZZERIA PASTELLO




249 Bianco



168 Rosso



479 Blu




551 Arancio


COLORI CARROZZERIA METALLIZZATI




293 Rosso scuro



333 Azzurro



487 Blu scuro



444 Bronzo



612 Grigio chiaro



632 Nero

FIORINO CARGO/ COMBI BASE



TESSUTI



Stoffa grigia con
dettagli in verde
chiaro

COPPE RUOTE E CERCHI



15"

15"

FIORINO CARGO/ COMBI SWISS



TESSUTI



Stoffa grigia
e nera



Stoffa nera
e grigia

COPPE RUOTE E CERCHI



15"

15"

FIORINO CARGO ADVENTURE



TESSUTI



Stoffa grigia
e nera



Stoffa nera
e grigia

COPPE RUOTE E CERCHI



15"

15"

DATI TECNICI

	1.4 8v		1.4 Fire Natural Power		1.3 MultiJet II 80 CV		1.3 MultiJet II 95 CV	
	Cargo	Combi	Cargo	Combi	Cargo	Combi	Cargo	Combi
Motore	Euro 6		Euro 6		Euro 6		Euro 6	
N° di cilindri, disposizione	4 in linea		4 in linea		4 in linea		4 in linea	
Cilindrata (cm³)	1368		1368		1248		1248	
Livello ecologico	Euro 6		Euro 6		Euro 6 con DPF		Euro 6 con DPF	
Rapporto di compressione	11,1 : 1		11,1 : 1		16,8 : 1		16,8 : 1	
Potenza max. EC: kw (CV) a giri/min.	57 (77) 6000		51 (70) 6000* - 57 (77) 6000		59 (80) 4000		70 (95) 4000	
Coppia max. EC: Nm a giri/min.	115 a 3000		104 a 3000* - 115 a 3000		200 a 1500		200 a 1500	
Sistema di alimentazione	Iniezione elettronica multi-point sequenziale fasata		Iniezione elettronica multi-point sequenziale fasata, specifica per il metano		Iniezione elettronica MultiJet Common Rail a geometria variabile con turbo e intercooler		Iniezione elettronica MultiJet Common Rail a geometria variabile con turbo e intercooler	
Trasmissione								
Trazione	Anteriore		Anteriore		Anteriore		Anteriore	
Ruote								
Pneumatici	185/65 R 15		185/65 R 15		185/65 R 15 - 185/65 R 15 Q (M+S)		185/65 R 15 - 185/65 R 15 Q (M+S)	
Sospensioni								
Anteriori	McPherson indipendenti		McPherson indipendenti		McPherson indipendenti		McPherson indipendenti	
Posteriori	Assale torcente		Assale torcente		Assale torcente		Assale torcente	
Capacità								
Capacità serbatoio (l)	45		13,2 kg metano / 45 l benzina		45		45	
Sterzo								
Diametro di sterzata tra marciapiedi (m)	9,95		9,95		9,95		9,95	
Freni – D (disco) – T (tamburo)								
Anteriori (mm)	D 257		D 257		D 257		D 284	
Posteriori (mm)	T 203		T 228		T 228		T 228	
Prestazioni								
Velocità massima (km/h)	157	155	149	149	162	161	167	167
Consumo di carburante (l/100 km) (kg/100 km per la versione a metano)								
Ciclo urbano	8,9	8,9	8,9 / 5,6*	8,9 / 5,6*	5,6 - Ecojet: 4,7 / 4,5***	5,7 - Ecojet: 4,8 / 4,7***	5,6 - Ecojet: 4,7	5,7 - Ecojet: 4,8
Ciclo extra-urbano	5,8	5,8	5,6 / 3,6*	5,5 / 3,6*	3,7 - Ecojet: 3,5 / 3,4***	3,8 - Ecojet: 3,6 / 3,5***	3,7 - Ecojet: 3,5	3,8 - Ecojet: 3,6
Ciclo combinato	6,9	6,9	6,8 / 4,4*	6,8 / 4,4*	4,4 - Ecojet: 3,9 / 3,8***	4,5 - Ecojet: 4,0 / 3,9***	4,4 - Ecojet: 3,9	4,5 - Ecojet: 4,0
Emissioni CO ₂ NEDC (g/km)	161	161	158 / 119*	157 / 119*	115 - Ecojet: 104 / 100***	118 - Ecojet: 106 / 103***	115 - Ecojet: 104	118 - Ecojet: 106

* Motorizzazione a metano ■ con sedile passeggero ripiegato ** con portata maggiorata disponibile su richiesta *** con cambio automatico ▲ Categoria di veicolo N1

EQUIPAGGIAMENTI DI SERIE E OPTIONAL

		Cargo/ Combi Base	Cargo/ Combi Swiss	Cargo Adventure
Esterno				
Tappo combustibile con chiave		S	S	S
Modanature		S	S	S
Coppe ruota integrali	878	•	S	S
Specchi retrovisori esterni con comando elettrico e disappannamento	041	•	S	S
Porta laterale scorrevole lato sinistro	055	•	•	•
Fendinebbia	097	•	•	•
Tergilunotto	101	•	• / S	•
Cerchi in lega da 15"	108	•	•	•
Pneumatici da 15"	141	S	S	–
Pneumatici invernali da 15"	142	•	•	•
Pneumatici 15" M+S		–	–	S
Vernice metallizzata	210	•	•	•
Barre longitudinali per portapacchi	357	•	•	•
Porta posteriore a 2 battenti vetrata	519	• / S	• / S	•
Vetratura porta laterale scorrevole (destra)	520	• / –	• / –	•
Porta laterale scorrevole	523	S	S	S
Vetri laterali 2° luce fissi	55D	• / S	• / S	•
Paraurti verniciato	876	•	S	–
Paraspruzzi	990	•	•	•
Interno				
Rete di protezione		S / –	S / –	S / –
Tappeto vano di carico	798	• / S	• / S	•
Appoggiabraccia sedile anteriore*	132	•	S	S
Parete divisoria lastrata	149	• / –	• / –	•
Paratia lastrata con porzione vetrata	199	• / –	• / –	•
Paratia sdoppiata girevole	201	• / –	• / –	•
Regolazione lombare sedile guida	40Y	•	S	S
Sedile guida regolabile in altezza	450	•	S	S
Sedili anteriori riscaldati	452	•	•	•
Sedile guida riscaldato	453	•	•	•

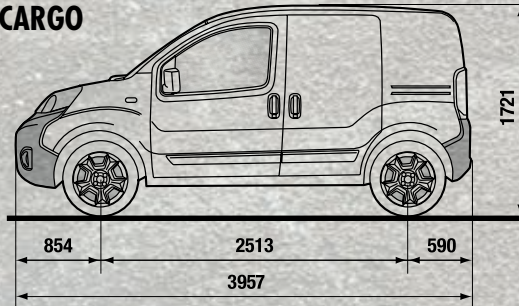
		Cargo/ Combi Base	Cargo/ Combi Swiss	Cargo Adventure
Interno				
Sedile passeggero ripiegabile a scomparsa	4GQ	• / –	• / –	•
Presa di corrente posteriore	4HG	• / –	• / –	•
Parete divisoria mista: lastrata inferiore / grigliata superiore	4PB	• / –	• / –	•
Portadocumenti su plancia	4PS	•	•	•
Tappeto vano abitacolo in tpo	5JC	• / S	• / S	S
Sportello vano portaoggetti	845	S	S	S
Appoggiatesta posteriori	182	– / •	– / •	–
Funzionale / Elettrico				
Pilotaggio di corrente		S	S	S
Correttore assetto fari		S	S	S
Presa corrente 12V		S	S	S
Telecomando apertura/chiusura porte	008	S	S	S
Regolazione volante in altezza e profondità	011	S	S	S
Climatizzatore manuale	025	•	•	•
Alzacristalli elettrici anteriori	028	•	S	S
Lunotto termico	029	•	•	•
Deadlock antieffrazione porte	064	•	•	•
Antifurto elettronico con allarme	213	•	•	•
Bloccaporte elettrico	228	S	S	S
Cambio robotizzato Dualogic™ (solo su versioni Diesel)	407	• (– 95 CV)	• (– 95 CV)	–
Cruise control (non disponibile su Natural Power)	416	•	•	•
Sensore di parcheggio	508	•	•	•
Plafoniera asportabile	58F	•	•	•
Start&Stop (vincola pack EcoJet) (solo su versioni Diesel)	5DE	• / S	• / S	•
Pack EcoJet (vincola Start&Stop) (solo su versioni Diesel)	66M	• / S	• / S	•

EQUIPAGGIAMENTI DI SERIE E OPTIONAL

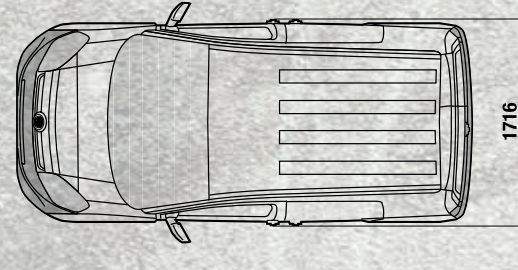
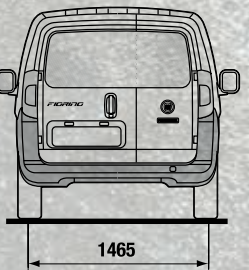
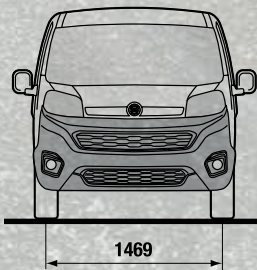
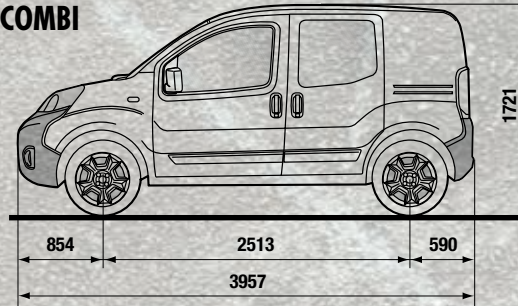
		Cargo/ Combi Base	Cargo/ Combi Swiss	Cargo Adventure
Funzionale / Elettrico				
Presa di corrente 5V con uscita USB	83X	•	•	•
Kit fumatori	989	•	•	•
Portata maggiorata 660 kg (disponibile solo su versioni Diesel)	943	• / –	• / –	S
Sicurezza				
ESC con ASR, HBA, Hill Holder		S	S	S
ABS a 4 sensori + EBD (Electronic Brake Distribution)		S	S	S
Airbag lato guida		S	S	S
Kit gonfiaggio / riparazione pneumatici (Fix&Go)		S	S	S
Chiusura automatica porte in movimento sopra i 20 km/h	130	S	S	S
Airbag passeggero	502	•	•	•
Airbag anteriori laterali	505	•	•	•
Apertura vano carico indipendente	57E	S / –	S / –	S / –
Traction+ (comprende ESC)		–	–	S
Ruota di scorta in lamiera di dimensioni normali (non disponibile su Natural Power)	980	•	•	•
Audio / Telematica				
Predisposizione radio con altoparlanti	082	S	•	•
Comandi radio al volante	245	•	•	•
Radio Bluetooth® touchscreen 5"▼	414	•	•	•
Radio NAV Bluetooth® touchscreen 5"▼	4CU	•	•	•
Volante in pelle con comandi radio	5KV	•	•	•
Autoradio MP3	717	•	S	S
Predisposizione radio DAB	6QD	•	•	•

* non compatibile con paratia opt. 201 ▼ vincola comandi al volante opt. 245

CARGO



COMBI



S = di serie • = optional – = non disponibile

DATI TECNICI

	1.4 8v		1.4 Fire Natural Power		1.3 MultiJet II 80 CV		1.3 MultiJet II 95 CV	
	Cargo	Combi	Cargo	Combi	Cargo	Combi	Cargo	Combi
Dimensioni								
Lunghezza (mm)	3957	3957	3957	3957	3957	3957	3957	3957
Larghezza (mm)	1716	1716	1716	1716	1716	1716	1716	1716
Altezza (mm)	1721	1721	1721	1721	1721	1721	1721	1721
Passo (mm)	2513	2513	2513	2513	2513	2513	2513	2513
Sbalzo anteriore (mm)	854	854	854	854	854	854	854	854
Sbalzo posteriore (mm)	590	590	590	590	590	590	590	590
Carreggiata anteriore (mm)	1469	1469	1469	1469	1469	1469	1469	1469
Carreggiata posteriore (mm)	1465	1465	1465	1465	1465	1465	1465	1465
Bagagliaio								
Volume (m³)	–	0.36 - 2.5	–	0.27 - 2.1	–	0.36 - 2.5	–	0.36 - 2.5
Vano di carico								
Lunghezza (mm)	1523 - 2491■	–	1523 - 2491■	–	1523 - 2491■	–	1523 - 2491■	–
Larghezza (mm)	1473	–	1473	–	1473	–	1473	–
Distanza fra passaruota (mm)	1046	–	1046	–	1046	–	1046	–
Altezza (mm)	1205	–	1070	–	1205	–	1205	–
Soglia di carico (mm)	527	–	677	–	527	–	527	–
Volume (m³)	2.5 - 2.8■	–	2.1 - 2.4■	–	2.5 - 2.8■	–	2.5 - 2.8■	–
Porta laterale scorrevole								
Larghezza (mm)	min 570 / max 644	min 570 / max 644	min 570 / max 644	min 570 / max 644	min 570 / max 644	min 570 / max 644	min 570 / max 644	min 570 / max 644
Altezza (mm)	1041	1041	1041	1041	1041	1041	1041	1041
Porta posteriore a due battenti								
Larghezza (mm)	min 1056 / max 1140	min 1056 / max 1140	min 1056 / max 1140	min 1056 / max 1140	min 1056 / max 1140	min 1056 / max 1140	min 1056 / max 1140	min 1056 / max 1140
Altezza (mm)	1040/1060	1040/1060	1040/1060	1040/1060	1040/1060	1040/1060	1040/1060	1040/1060
Pesi								
Peso a vuoto (kg)	1070	1165	1180	1270	1090	1185	1090	1185
Peso totale a terra (kg)	1680	1680	1680	1750	1700 - 1750**	1700 - 1755^	1700 - 1750**	1700 - 1755^
Portata compreso conducente (kg)	610	5 posti + 170 kg	500	5 posti + 140 kg	610 - 660**	4 posti + 286 kg^ 5 posti + 170 kg	610 - 660**	4 posti + 286 kg^ 5 posti + 170 kg
Portata escluso conducente (kg)	535	–	425	–	535 - 585**	–	535 - 585**	–

* Motorizzazione a metano ■ con sedile passeggero ripiegato ** con portata maggiorata disponibile su richiesta *** con cambio automatico ^ Categoria di veicolo N1

Fiat Professional raccomanda i lubrificanti originali



PROFESSIONAL

URBAN
CARE
UNA INTERA RETE
AL TUO SERVIZIO.

NUOVO FIORINO non è solo un mezzo di lavoro. È anche un mezzo di collegamento con la grande rete **FIAT PROFESSIONAL**, sempre disponibile a soddisfare in modo efficiente le tue esigenze. In breve, scegliere **NUOVO FIORINO** significa entrare in un mondo completo di servizi. Perché **FIAT PROFESSIONAL** sa che il mondo del lavoro non si ferma mai.

GARANZIA VEICOLO

Con l'acquisto del tuo nuovo veicolo commerciale Fiat Professional è compresa una Garanzia di 36 mesi a decorrere dalla data di consegna e senza limitazioni di percorrenza. La Garanzia assicura al Veicolo una copertura contro i difetti di fabbrica che saranno risolti gratuitamente e con l'utilizzo di ricambi originali o ricondizionati. Gli interventi in Garanzia sono eseguiti dalla Rete Assistenziale e comprendono:

- riparazione o sostituzione del particolare difettoso;
- manodopera per le prestazioni di sostituzione o riparazione;
- fornitura dei materiali di consumo necessari per eseguire le riparazioni in Garanzia.

Durante la Garanzia sul veicolo, potrai beneficiare dei vantaggi dell'assistenza stradale.

La garanzia sulla verniciatura

Il veicolo è garantito contro i difetti di fabbrica della verniciatura per un periodo di 36 mesi a partire dalla data di consegna. La Garanzia consiste nella riverniciatura totale o parziale del veicolo, volta ad eliminare l'anomalia accertata secondo le condizioni standard del Costruttore.

La garanzia antiperforazione

Gli elementi strutturali della carrozzeria del veicolo sono garantiti contro le perforazioni dovute alla corrosione, allorché essa si produca dall'interno verso l'esterno. La Garanzia consiste nella riparazione e/o nella sostituzione di qualsiasi elemento strutturale, di origine, di carrozzeria, perforato dalla corrosione ed è valida per un periodo di 8 anni dalla consegna del veicolo. Ti invitiamo a verificare sul tuo libretto garanzia le specifiche condizioni delle coperture.

CIAO FIAT PROFESSIONAL MOBILE

Puoi contattare Fiat Professional chiamando il numero verde dedicato 0080034280000*, raggiungibile in tutta Europa. Siamo a tua disposizione per fornire assistenza stradale 365 giorni all'anno, 24 ore al giorno. Contattando il Servizio Clienti Fiat sarà inoltre possibile richiedere informazioni sui nostri modelli, sui nostri servizi e sulla Rete dei Concessionari. Potrai anche prenotare una prova su strada di un veicolo di tuo gradimento. Fiat Professional è a disposizione per soddisfare qualsiasi richiesta o necessità legata all'utilizzo del tuo veicolo o ai nostri servizi di assistenza.

*Verificare preliminarmente con il proprio operatore il costo della chiamata dall'estero o da rete mobile.

CIAO FIAT PROFESSIONAL MOBILE

Scarica FIAT PROFESSIONAL MOBILE, l'app originale Fiat Professional dedicata agli automobilisti. Grazie a questa app potrai ottenere assistenza e aiuto in qualsiasi momento. Cerca Fiat Professional Mobile su App Store e Google Play.

PROGRAMMI SPECIALI DI VENDITA

Soluzioni di mobilità su misura? Il programma Autonomy si rivolge a persone con ridotte capacità motorie, proponendo allestimenti specifici sui veicoli trasporto persone, servizi di assistenza stradale e servizi finanziari. Offre inoltre assistenza completa per il conseguimento della patente speciale attraverso i Centri di Mobilità. Il Numero Verde 800-838333 ti dà informazioni dettagliate in base alle tue esigenze specifiche.

MY FIAT PROFESSIONAL

Prenditi cura del tuo Fiat Professional con un clic! Registrati su myFiatProfessional: potrai usufruire di consigli personalizzati, strumenti dedicati e promozioni esclusive. Vai su my.fiatprofessional.com.

CIAO FIAT
00 800 342 800 00



myFiatProfessional



SERVIZI FINANZIARI E ASSICURATIVI*

Qualunque sia il tuo modo di vivere la mobilità, FIAT Finance soddisfa le tue necessità con proposte finanziarie e leasing abbinate a servizi esclusivi.

Leasing / Finanziamento FIAT Finance offre alle persone fisiche e giuridiche una gamma completa di soluzioni di finanziamento personalizzate che vanno incontro a qualsiasi esigenza individuale.

Manutenzione e riparazione Agli utilizzatori commerciali del leasing, FCA Fleet Services offre la possibilità di integrare nel contratto i servizi di manutenzione, includendo inoltre le eventuali spese di riparazione. I costi fissi vi danno più sicurezza di pianificazione ed escludono i rischi finanziari.

Per tutti i prodotti finanziari offriamo degli utili servizi assicurativi:

Assicurazione rata – Comfort Finanziamento assicurato, spensieratezza garantita. In caso di morte, l'assicurazione comfort copre il vostro saldo residuo fino a CHF 100'000.–, mentre in caso di invalidità o disoccupazione (ComfortPlus) rileverà le vostre le spese mensili fino a un importo di CHF 1'500.–.

Polizza GAP Per una copertura assicurativa completa senza lacune! L'assicurazione salvaprezzo ti permette di ammortizzare le perdite finanziarie, in caso di un danno totale, in corrispondenza del quale il pagamento massimo di CHF 30'000.– rappresenta la differenza tra il prezzo originario di acquisto in contanti e le prestazioni di servizi fornite dalla propria RC Auto. In questo modo è possibile colmare un'eventuale lacuna nella liquidazione del contratto di credito al consumo per l'acquisto dell'autoveicolo.

Chiedete al vostro concessionario FIAT un'offerta individuale.

SERVIZI DI NOLEGGIO

Il noleggio a lungo termine costituisce la soluzione ideale per aziende, liberi professionisti e privati che desiderano disporre di un veicolo nuovo senza l'onere della proprietà e dei doveri che quest'ultima comporta. Il noleggio a lungo termine, offre infatti vantaggi tangibili: • **Nessun investimento iniziale** per l'acquisto del veicolo • **Nessuna spesa imprevista**, il canone è fisso e viene definito in base alla durata del contratto, alla percorrenza stimata ed ai servizi integrati. I costi di manutenzione ordinaria e straordinaria sono inclusi • **Nessun rischio di svalutazione**, al termine del contratto il veicolo viene semplicemente restituito eliminando così la preoccupazione legata alla vendita dell'usato • **Nessuna perdita di tempo**, la mobilità è sempre garantita.

Per informazioni rivolgetevi al vostro Concessionario di fiducia oppure visitate il sito www.leasys.com o contattate il numero verde 800334422.



FINANCE

LEASYS
CARE. THEN CARS.



MOPAR® VEHICLE PROTECTION offre una serie di contratti di servizio, appositamente pensati per offrire a tutti i Clienti il piacere di guidare il proprio veicolo, liberi da qualunque preoccupazione ed imprevisto. Il nostro portafoglio prodotti si compone di una gamma vasta e flessibile di estensioni di garanzia e piani di manutenzione garantiti da Fiat Professional. Ogni contratto si adatta alle esigenze di guida del Cliente con diverse soluzioni che variano per durata e chilometraggio. Solo con Mopar® Vehicle Protection sarai certo che tutti gli interventi tecnici saranno eseguiti da professionisti altamente qualificati e specializzati presso la rete di officine di riparazione autorizzate Fiat Professional, in tutta Europa, dove verranno utilizzati esclusivamente Ricambi Originali. Scegli il Contratto di Servizio che si adatta al meglio alle tue esigenze di guida.


MAXIMUM CARE: ZERO PENSIERI OVUNQUE TU SIA

Assicurati di viaggiare in sicurezza con l'estensione di garanzia sui componenti meccanici ed elettrici del tuo veicolo, oltre i 2 anni di garanzia contrattuale offerta dal produttore, valida sia in Italia che all'Estero. La più ampia offerta che si adatta alle esigenze del Cliente, con soluzioni che variano per durata e chilometraggio, fino ad un massimo di 200.000 km e 3 anni aggiuntivi ai 2 anni di garanzia contrattuale.

EASY CARE: MANUTENZIONE A PREZZI BLOCCATI

Il piano di manutenzione programmata pensato per assicurarti ad un prezzo fisso i tagliandi di manutenzione necessari per prenderti cura del tuo veicolo, mantenendolo sempre in perfetta efficienza. Allunga la vita del tuo veicolo assicurandoti di effettuare tutti i tagliandi di manutenzione programmata, necessari per assicurarti le migliori prestazioni di sempre.

* I contratti di assistenza Mopar® Vehicle Protection possono essere sottoscritti direttamente al momento dell'acquisto di un nuovo veicolo ed essere inclusi (se lo si desidera) nell'offerta finanziaria FCA Bank. EASY CARE può essere sottoscritto in qualsiasi momento antecedentemente al primo tagliando, mentre MAXIMUM CARE può essere sottoscritto entro 24 mesi dalla data di immatricolazione del veicolo.



NEW

RANGE

FIAT PROFESSIONAL

UN PROFESSIONISTA COME TE.

È facile riconoscere i veri professionisti: basta vedere i loro strumenti. I veri professionisti lavorano solo con strumenti al top. Ecco perché **FIAT PROFESSIONAL** è il partner migliore che potessi desiderare, in qualunque situazione e qualsiasi siano le tue esigenze. La sua gamma **COMPLETA È LA PRIMA E UNICA CHE ABBIAMO DECISO DI CHIAMARE «PROFESSIONAL»**, ed è stata progettata specificamente per i tuoi scopi.



FIORINO

Il veicolo che ha inventato la sua categoria. Agilità e capacità impareggiabili. Le città vanno pazzе per lui. E anche i professionisti.



TALENTO

Agile, capace e ingegnoso. Sa trasformare i problemi in soluzioni e le sfide in opportunità come nessun altro. Giorno dopo giorno



DUCATO

Leader indiscusso del mondo del lavoro, il suo habitat naturale. Forte, versatile e indispensabile



FULLBACK

Nessun terreno può spaventarlo. Nessuna sfida può sopraffarlo. Pronto ad affrontare qualunque tipo di lavoro.



DOBLÒ

Il miglior strumento di lavoro, e il miglior biglietto da visita per la tua azienda. Semplicemente unico. Proprio come il tuo lavoro.



NUOVA GAMMA FIAT PROFESSIONAL. PERCHÉ DI LAVORO CE N'É SEMPRES.



L'UNICA FIRMATA PROFESSIONAL. L'UNICA COSTRUITA PER FARE SQUADRA CON TE 24 ORE SU 24.



L'allestimento dei modelli e i relativi optional possono variare per specifiche esigenze di mercato o legali. I dati di questo stampato sono forniti a titolo indicativo.
FCA potrà apportare in qualunque momento modifiche ai modelli descritti in questo stampato per ragioni di natura tecnica o commerciale.
Fiat Marketing 04.3.2854.04 - S - 03/2017 - Printed in Italy - SO - Pubblicazione stampata su carta senza cloro.



UN PROFESSIONISTA COME VOI